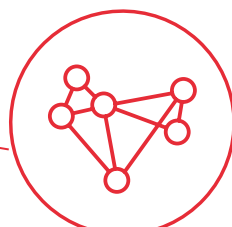


LES CHIFFRES CLÉS DU RÉSEAU EN 2022

1 BU ouverte
6 jours/7,
65h30/semaine,
267 jours/an

**Le
Pixel**



14 bibliothèques d'UFR
dont 4 intégrées sur les
4 campus

Les services et les usages

905 911 entrées
dans l'ensemble
des bibliothèques



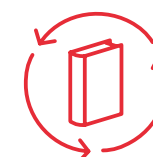
10 000 m²



2 200
places
de travail



28 salles
de travail
en groupe



86 636
prêts de
document



1 076 prêts de
matériel informatique
127 ordinateurs fixes



4 437 557
téléchargements
de documents
numériques



2 880 usagers formés
aux compétences
numériques et
informationnelles



plus de **8 375**
abonné·es



300 150 pages
vues sur le site web :
bu.parisnanterre.fr



**Une programmation culturelle
riche et diversifiée**
7 expositions
29 manifestations culturelles

Les moyens de la BU


et des bib. intégrées



Budget
1 557 842 euros



dont + **73%** de dépense
pour la documentation
43 euros / étudiant·e



95
agent·es

49 moniteur·trices
étudiant·es



Les collections


Environ **624 593**
ouvrages, **12 858**
documents achetés
en 2022

124 bases
de données
signalées



46 087 revues en ligne
721 abonnements à
des revues

12 854 films
et documentaires



10 344 thèses dont
2 259 en ligne



104 279
ebooks